

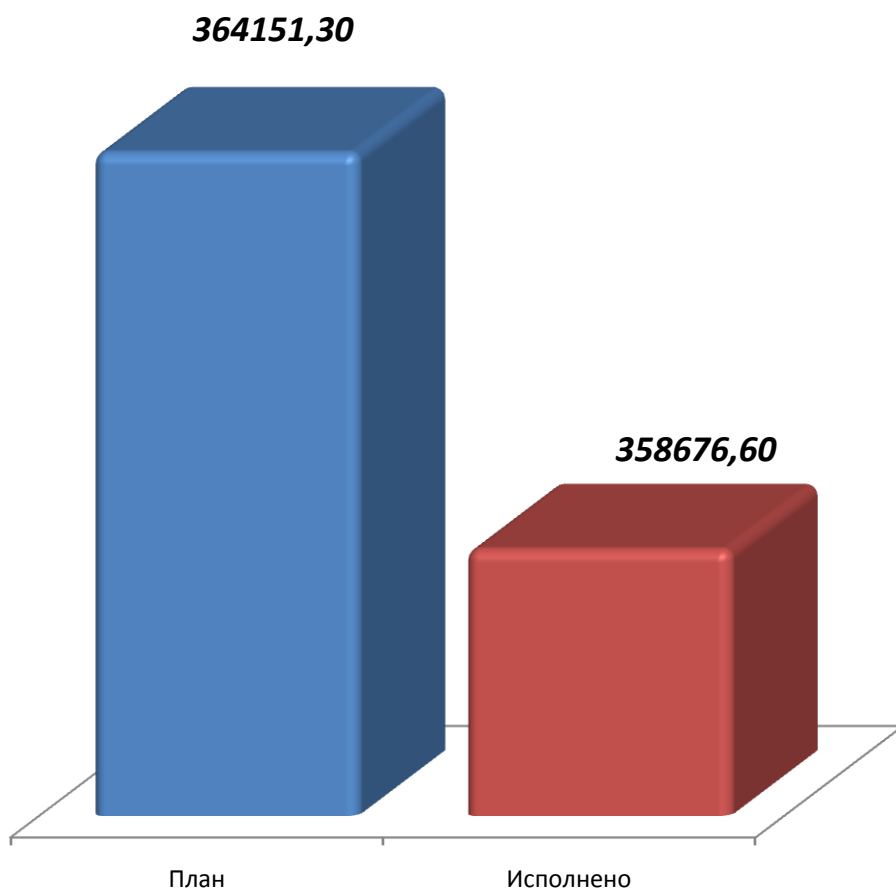


**Отчет
об исполнении бюджета
муниципального образования
Пижанский муниципальный район
Кировской области за 2015 год**

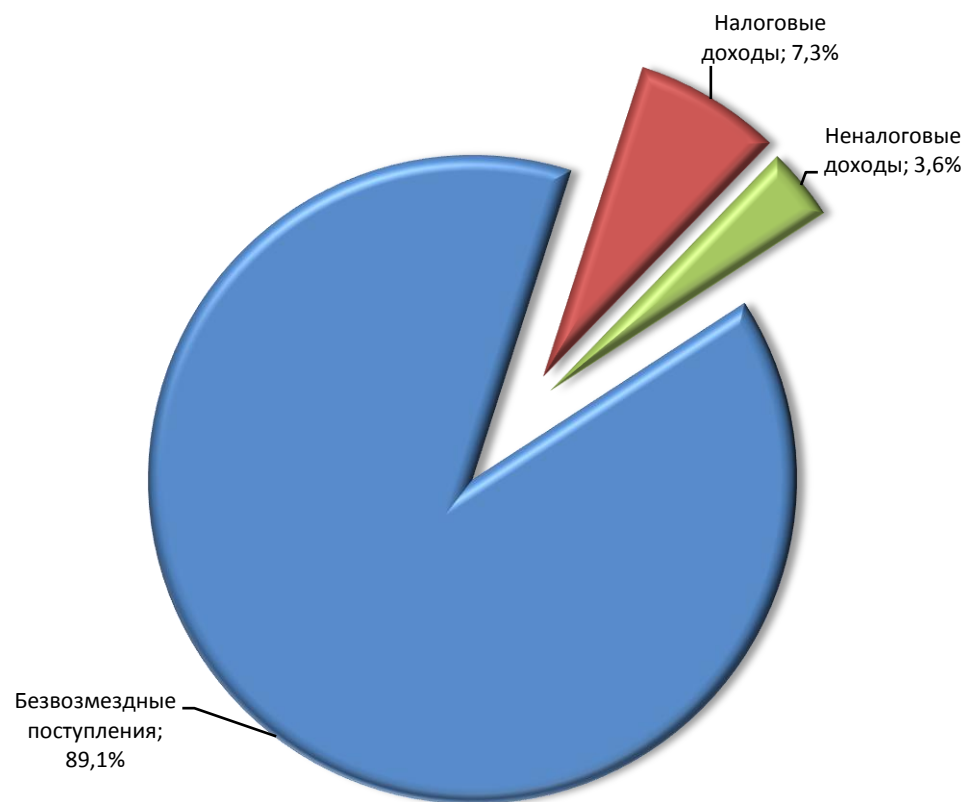


Исполнение бюджета Пижанского района по доходам (тыс.руб)

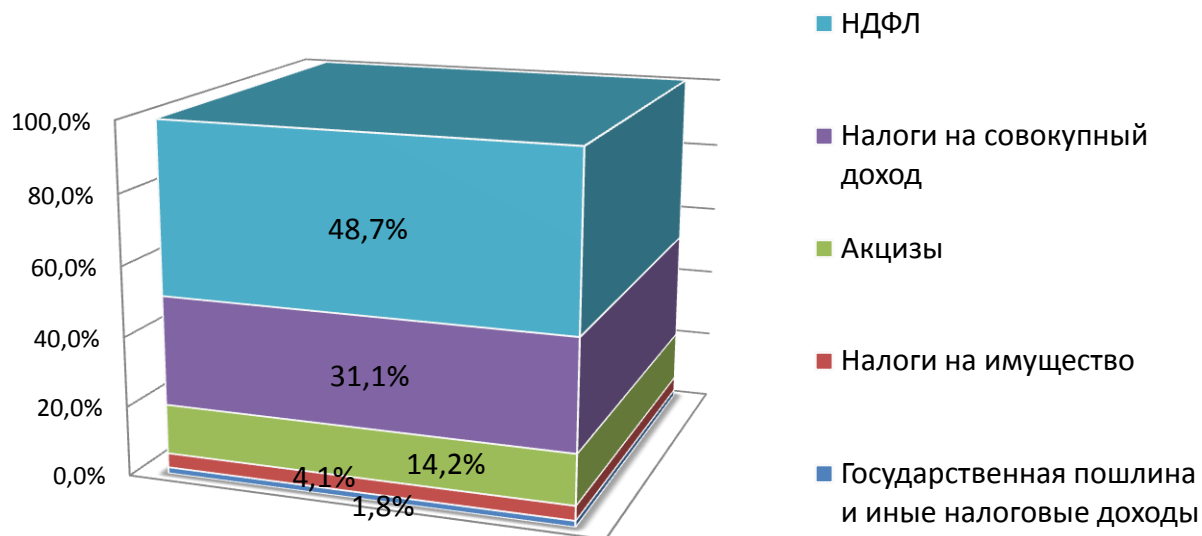
Доходы бюджета Пижанского района (тыс.руб.)



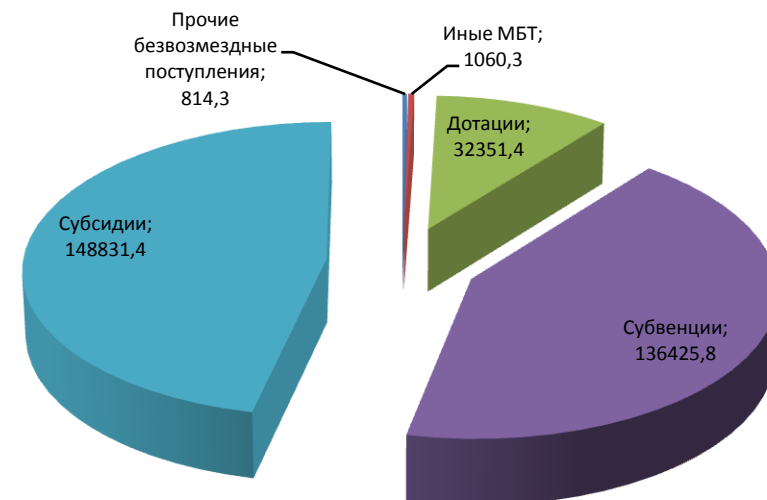
Структура доходов бюджета Пижанского района



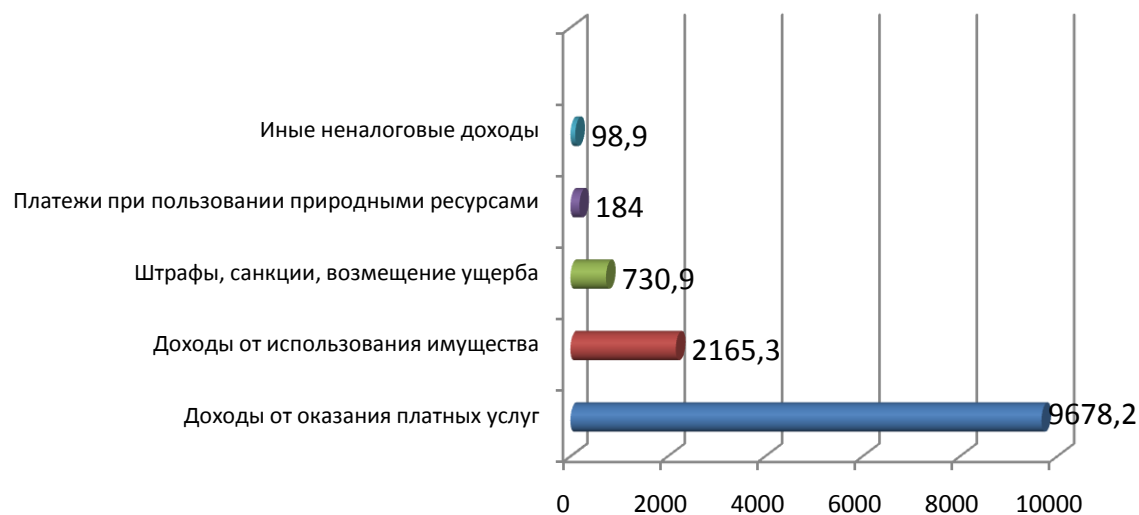
Структура налоговых доходов бюджета Пижанского района



Объем и структура безвозмездных поступлений (тыс.руб.)



Структура неналоговых доходов бюджета Пижанского района (тыс.руб.)



| Доход | Всего (тыс.руб) |
|----------------------------------|-----------------|
| Налоговые доходы | 26336,1 |
| Неналоговые доходы | 12857,3 |
| Безвозмездные поступления | 319483,2 |

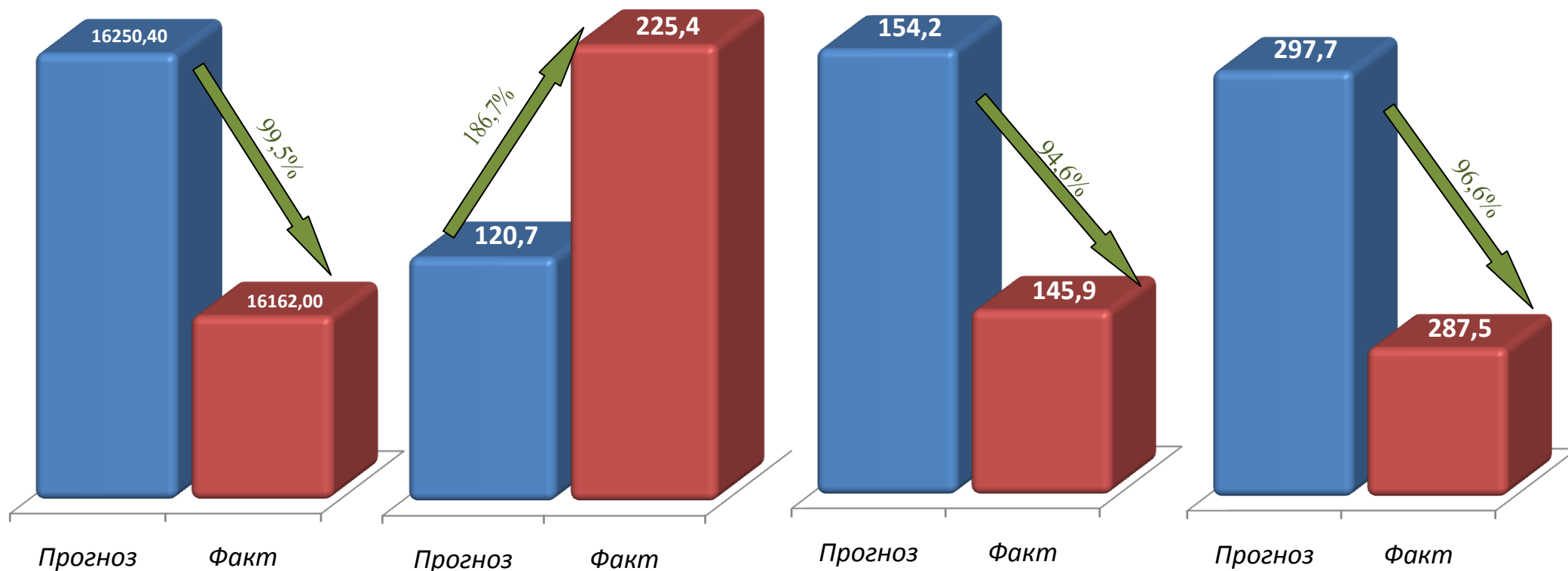
Показатели социально-экономического развития Пижанского района

Среднемесячная
номинальная начисленная
заработная плата (руб.)

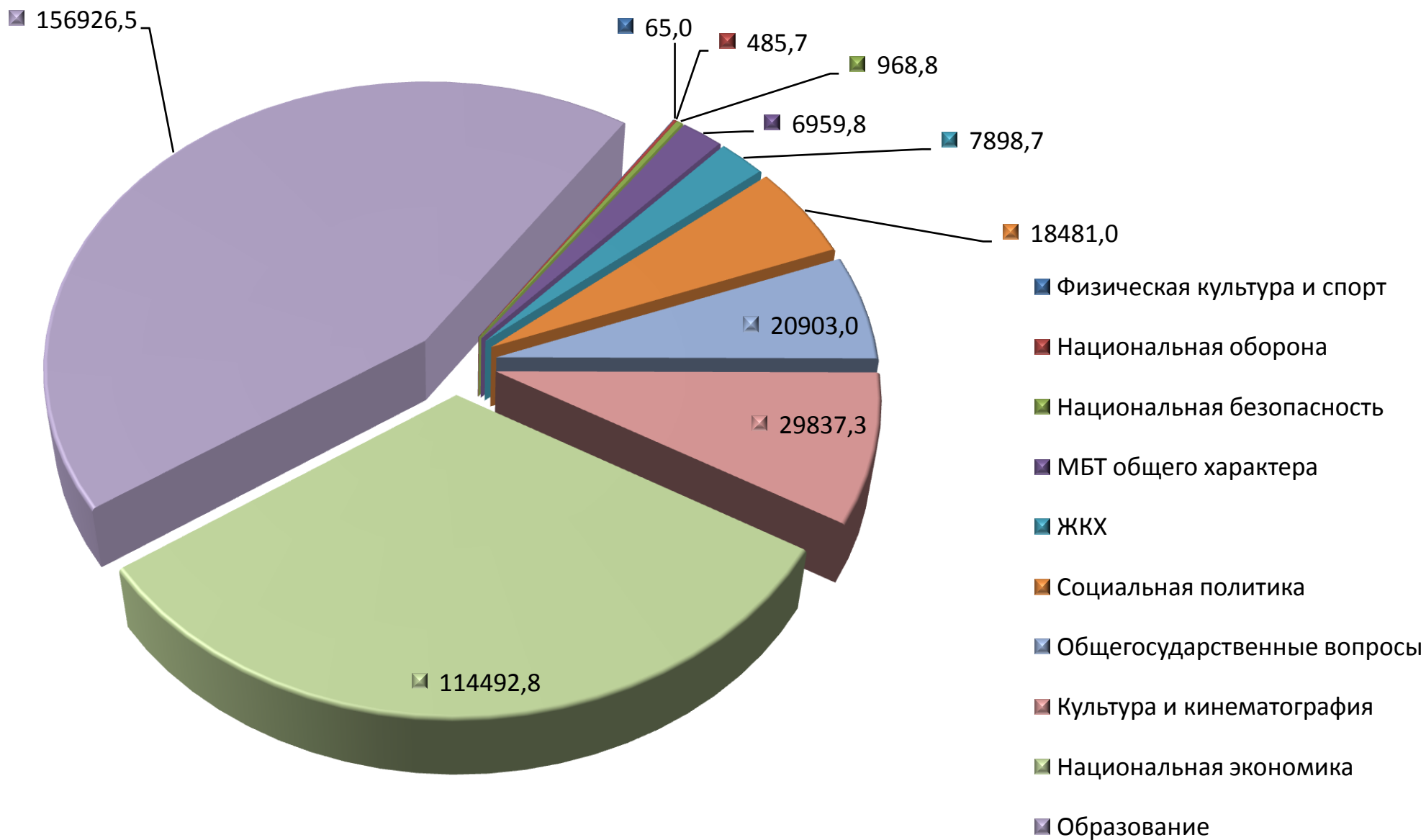
Инвестиции в основной
капитал (млн.руб.)

Прибыль прибыльных
предприятий (млн.руб.)

Отгружено товаров
собственного
производства, выполнено работ
и услуг собственными силами
(млн.руб.)



Структура расходов бюджета Пижанского района (тыс.руб.)



Расходы бюджета Пижанского района по разделам бюджетной классификации

| <i>Наименование расхода</i> | <i>Утверждено сводной бюджетной росписью (тыс.руб.)</i> | <i>Факт (тыс.руб.)</i> | <i>Процент исполнения, %</i> |
|--|---|----------------------------|--------------------------------------|
| <i>Общегосударственные вопросы</i> | 20928,7 | 20903 | 99,9 |
| <i>Национальная оборона</i> | 485,7 | 485,7 | 100,0 |
| <i>Национальная безопасность и правоохранительная деятельность</i> | 968,9 | 968,8 | 100,0 |
| <i>Национальная экономика</i> | 120581,5 | 114492,8 | 95,0 |
| <i>Жилищно-коммунальное хозяйство</i> | 7898,7 | 7898,7 | 100,0 |
| <i>Образование</i> | 156950,4 | 156929,5 | 100,0 |
| <i>Культура и кинематография</i> | 29837,4 | 29837,3 | 100,0 |
| <i>Социальная политика</i> | 20111,1 | 18481 | 91,9 |
| <i>Физическая культура и спорт</i> | 65 | 65 | 100,0 |
| <i>Межбюджетные трансферты бюджетам муниципальных образований</i> | 6959,8 | 6959,8 | 100,0 |
| <i>ВСЕГО РАСХОДОВ</i> | 364787,2 | 357021,6 | 97,9 |

Дотации, предоставленные бюджетам поселений из бюджета Пижанского района

| Наименование межбюджетного трансферта | План (тыс.руб.) | Факт (тыс.руб.) | Процент исполнения, % |
|---|--------------------|--------------------|--------------------------|
| Дотации на выравнивание бюджетной обеспеченности поселений между сельскими поселениями | 1907 | 1907 | 100,0 |
| Администрация Ахмановского сельского поселения | 441,2 | 441,2 | 100,0 |
| Администрация Безводнинского сельского поселения | 484,7 | 484,7 | 100,0 |
| Администрация Войского сельского поселения | 610,0 | 610,0 | 100,0 |
| Администрация Ижевского сельского поселения | 102,5 | 102,5 | 100,0 |
| Администрация Обуховского сельского поселения | 268,6 | 268,6 | 100,0 |

Субвенции, предоставленные бюджетам поселений из бюджета Пижанского района

| Наименование межбюджетного трансферта | План (тыс.руб.) | Факт (тыс.руб.) | Процент исполнения, % |
|---|--------------------|--------------------|--------------------------|
| Субвенции на выполнение государственных полномочий по созданию и деятельности в муниципальных образованиях административной (ых) комиссии (ий) | 1,5 | 1,5 | 100,0 |
| Администрация Пижанского городского поселения | 1,5 | 1,5 | 100,0 |
| Субвенции на осуществление полномочий по первичному воинскому учету на территориях, где отсутствуют военные комиссариаты | 485,7 | 485,7 | 100,0 |
| Администрация Ахмановского сельского поселения | 55,3 | 55,3 | 100,0 |
| Администрация Безводнинского сельского поселения | 131,7 | 131,7 | 100,0 |
| Администрация Войского сельского поселения | 55,3 | 55,3 | 100,0 |
| Администрация Ижевского сельского поселения | 49,8 | 49,8 | 100,0 |
| Администрация Обуховского сельского поселения | 55,3 | 55,3 | 100,0 |
| Администрация Пижанского городского поселения | 138,3 | 138,3 | 100,0 |

Субсидии, предоставленные бюджетам поселений из бюджета Пижанского района

| Наименование межбюджетного трансферта | План (тыс.руб.) | Факт (тыс.руб.) | Процент исполнения, % |
|---|--------------------|--------------------|--------------------------|
| Субсидии на софинансирование инвестиционных программ и проектов развития общественной инфраструктуры муниципальных образований в Кировской области | 4148,0 | 4148,0 | 100,0 |
| Администрация Безводнинского сельского поселения | 1431,9 | 1431,9 | 100,0 |
| Администрация Войского сельского поселения | 1028,0 | 1028,0 | 100,0 |
| Администрация Ижевского сельского поселения | 205,1 | 205,1 | 100,0 |
| Администрация Обуховского сельского поселения | 525,8 | 525,8 | 100,0 |
| Администрация Пижанского городского поселения | 957,2 | 957,2 | 100,0 |

Иные межбюджетные трансферты, предоставленные бюджетам поселений из бюджета Пижанского района

| Наименование межбюджетного трансферта | План (тыс.руб.) | Факт (тыс.руб.) | Процент исполнения, % |
|--|--------------------|--------------------|--------------------------|
| Межбюджетные трансферты направленные на активизацию работы органов местного самоуправления городских и сельских поселений по введению самообложения граждан | 639,6 | 639,6 | 100,0 |
| Администрация Ахмановского сельского поселения | 102,0 | 102,0 | 100,0 |
| Администрация Безводнинского сельского поселения | 178,4 | 178,4 | 100,0 |
| Администрация Войского сельского поселения | 137,7 | 137,7 | 100,0 |
| Администрация Ижевского сельского поселения | 160,5 | 160,5 | 100,0 |
| Администрация Обуховского сельского поселения | 61,0 | 61 | 100,0 |
| Иные межбюджетные трансферты по обеспечению сбалансированности бюджетов поселений | 4413,2 | 4413,2 | 100,0 |
| Администрация Ахмановского сельского поселения | 679,2 | 679,2 | 100,0 |
| Администрация Войского сельского поселения | 738,7 | 738,7 | 100,0 |
| Администрация Обуховского сельского поселения | 531,9 | 531,9 | 100,0 |
| Администрация Пижанского городского поселения | 2463,4 | 2463,4 | 100,0 |

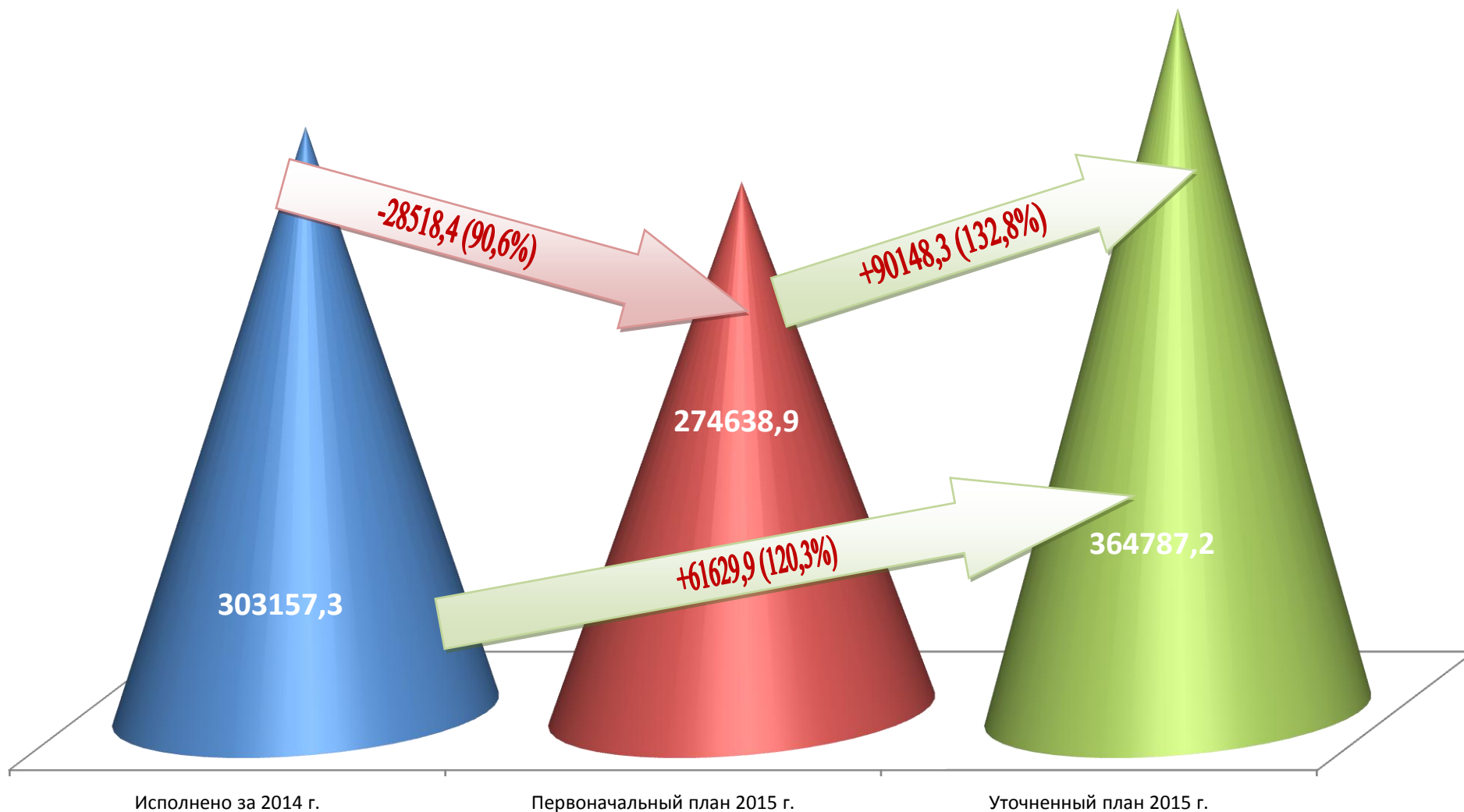
Выплаты работникам муниципальных учреждений

| Наименование меры социальной поддержки | Количество человек, которым предоставлены выплаты | Сумма (тыс.руб.) |
|---|---|------------------|
| Выплата отдельным категориям специалистов, работающих в муниципальных учреждениях и проживающих в сельских населенных пунктах или поселках городского типа области, частичной компенсации расходов на оплату жилого помещения и коммунальных услуг в виде ежемесячной денежной выплаты | 65 | 402,0 |
| Возмещение расходов, связанных с предоставлением руководителям, педагогическим работникам и иным специалистам (за исключением совместителей) муниципальных образовательных организаций, организаций для детей-сирот, оставшихся без попечения родителей, работающим и проживающим в сельских населенных пунктах, поселках городского типа, меры социальной поддержки, установленной абзацем 1 части 1 статьи 15 Закона Кировской области «Об образовании в Кировской области» | 244 | 6642,3 |
| ВСЕГО | | 7044,3 |

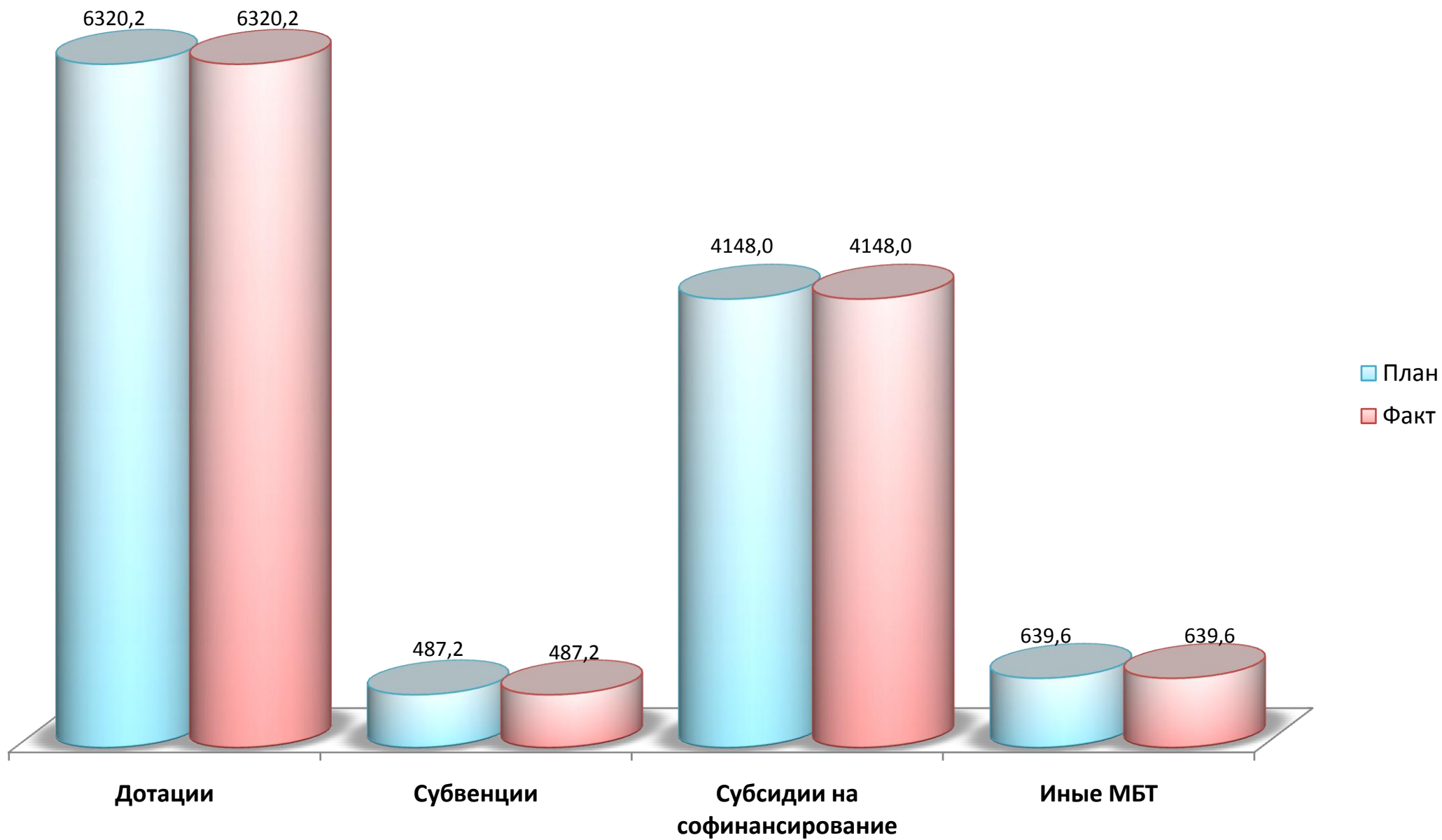
Выплаты отдельным категориям граждан

| Наименование меры социальной поддержки | Количество человек, которым предоставлены выплаты | Сумма (тыс.руб.) |
|--|---|------------------|
| Оплата жилищно-коммунальных услуг отдельным категориям граждан | 40 | 508,8 |

Динамика изменения плановых расходов бюджета Пижанского района (тыс.руб.)



Объемы финансовой помощи бюджетам поселений из бюджета Пижанского района (тыс.руб.)



Основные характеристики бюджета Пижанского района (тыс.руб.)

